

ブックレビューの書き方

福岡大学図書館所蔵の「図書」と「視聴覚資料」にブックレビューを書いてみよう。



My Libraryから書く

蔵書検索 (OPAC)から書く

1 「My Library」にログインします。




福大IDでログイン



1 ブックレビューを書きたい図書、視聴覚資料を蔵書検索(OPAC)で検索します。

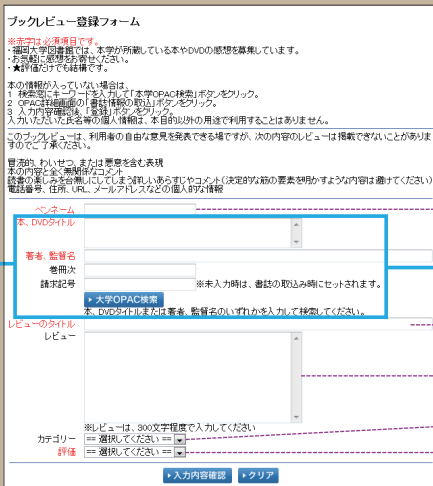
2 その他のメニューの「ブックレビュー」を選択し、「ブックレビュー履歴」画面の「新規にレビューを書く」ボタンをクリック。



2 詳細画面の「レビューを書く」ボタンをクリック

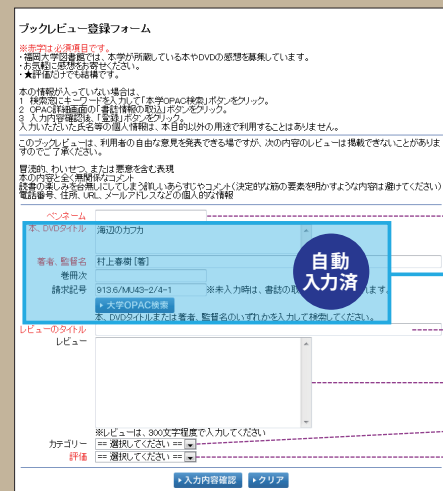


3 「ブックレビュー登録フォーム」に入力します。



福大IDでログイン

3 「ブックレビュー登録フォーム」に入力します。



2 レビューを書きたい図書資料の情報

① タイトルや著者名を入力し、
大学OPAC検索 ボタンをクリック。

② 検索結果から、書誌情報を取り込みます。



必ず OPACから情報を取り込んでください

1 ペンネーム
2 レビューを書きたい図書資料の情報
3 レビューのタイトル
4 レビュー
5 カテゴリー
6 評価

4 入力内容確認 入力内容を確認して登録 します。

4 入力内容確認 入力内容を確認して登録 します。